


Pastel Paints

**STUCCO &
PATINE**




The colors may slightly differ from actual paint colors




7060 HAVANA



7061 DUST



7062 SPICE



7070 FLAT GREY



7071 FROG



7057 JENNY



7081 SUNRISE



7082 SUGARY DROP



7085 SWEETNESS



7063 CHOCOLATE




7050 MIXED TOUCH



7032 OEILLET



7017 CAROLINE



7015 LIERRE



7075 GOLDEN BASE



7049 VELVET



7045 FUSHIA



7090 LAVENDER

Pastel Stucco & Patine

باستيل ستوكو وباتين

Application:

التطبيق

Surface preparation:

طريقة التحضير:

1- Prepare the wall, then apply two coats of Pastel Sealer.




١- تحضير الأسطح، ثم طلاء وجهان أساس.

2- Leave it to dry, then apply one coat of Pastel Stucco using a trowel.




٢- بعد الجفاف، طلاء وجه معجونة الستوكو بواسطة المالج.

3- Leave it to dry, then polish the wall with sandpaper.



٣- بعد الجفاف، حف الأسطح بواسطة ورق الحف.

4- Then use Pastel Stucco to make small spots on the surface. Repeat this method all over the wall to have a nice texture. Polish each time with sandpaper.



٤- طلاء معجونة الستوكو بواسطة المشحاف بطرق مختلفة. إعادة هذه الطريقة على كافة الأسطح للحصول على أشكال هندسية جميلة. حف الأسطح بواسطة ورق الحف.

5- Leave it to dry, then pass the trowel on the surface pressing vigorously to polish in order to have a glossy finish.

٥- بعد الجفاف، يجب حف الأسطح بواسطة المالج للتلميع.



Manufactured by Harfouche for Trading & Industry EST.
P.O. Box: 62 cornet Chehwan Lebanon
www.pastelpaints.com - pastel@pastelpaints.com

Version 4 - 2013

